



—

«Καινοτόμα Σχολεία»

Δημοτικό Σχολείο Καϊμακλίου Γ' (ΚΑ)

Φωτογραφικό υλικό
δραστηριοτήτων
και υλικού

Μέρος Β'



Comics

Δημιουργούμε τα δικά μας κόμικς στην εφαρμογή
Comicstrip creator

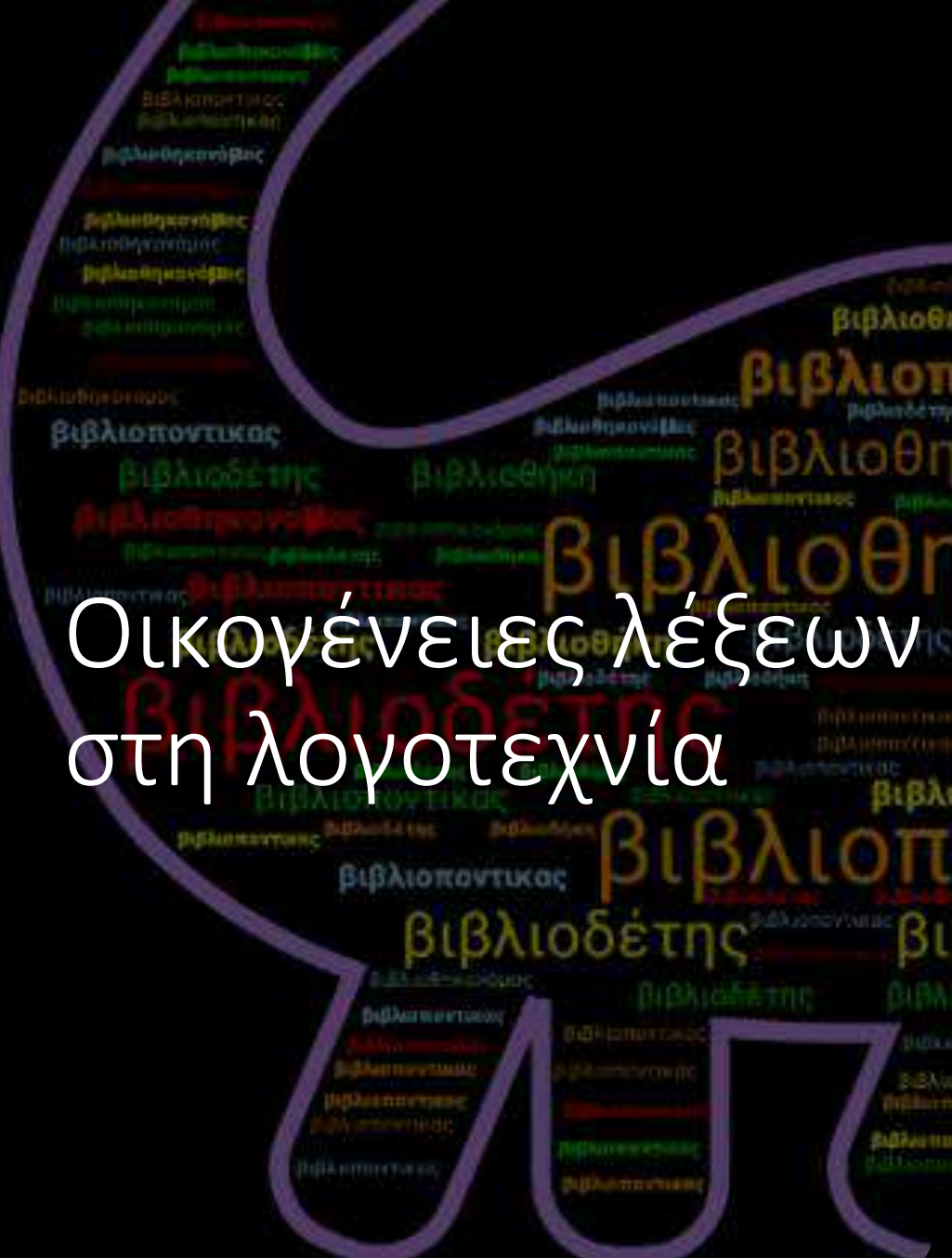




Προγραμματίζουμε τη bee bot να οδηγηθεί στα γράμματα που μάθαμε

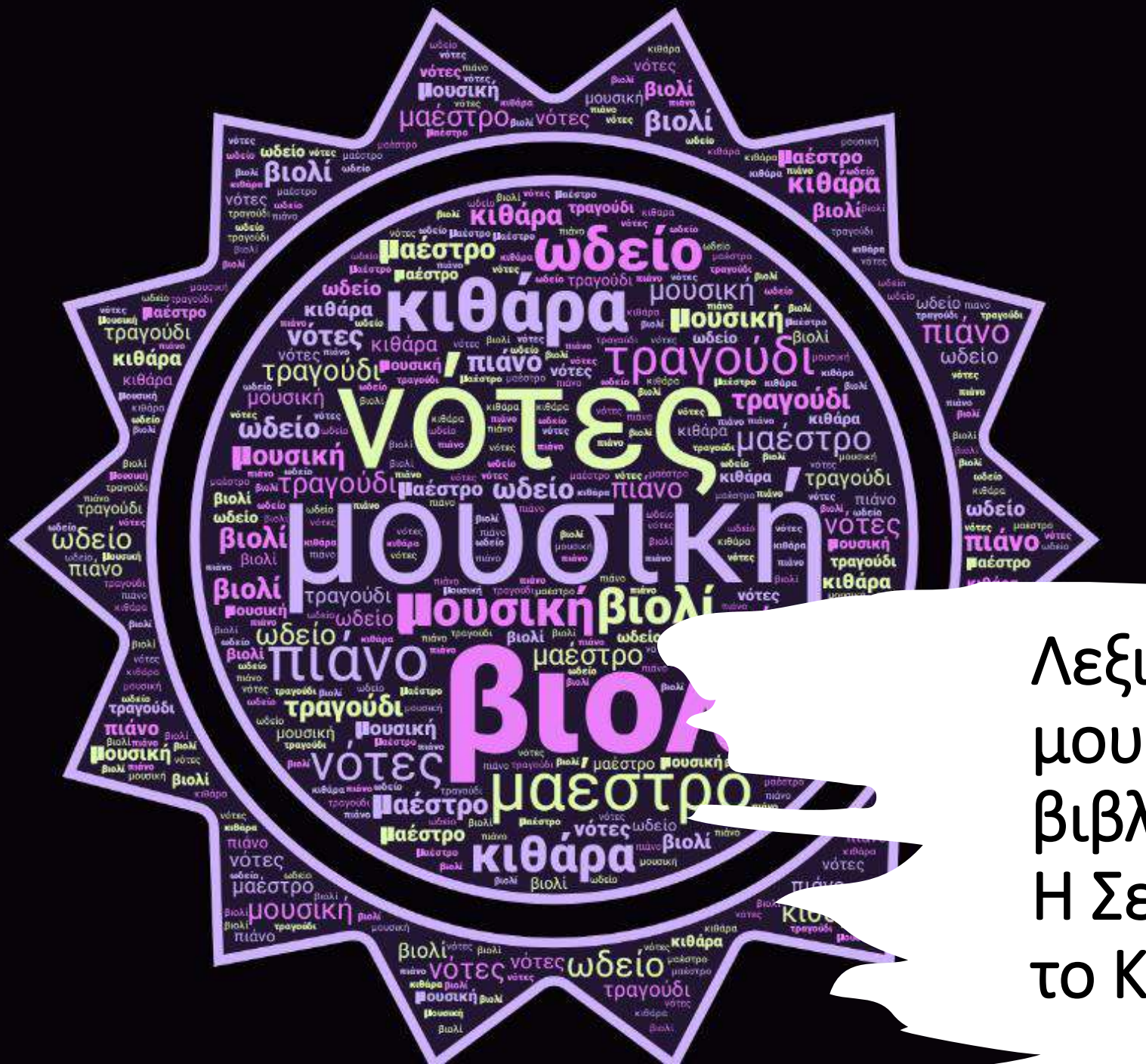


Επαυξημένη πραγματικότητα
με την εφαρμογή Quiver



Οικογένειες λέξεων
στη λογοτεχνία





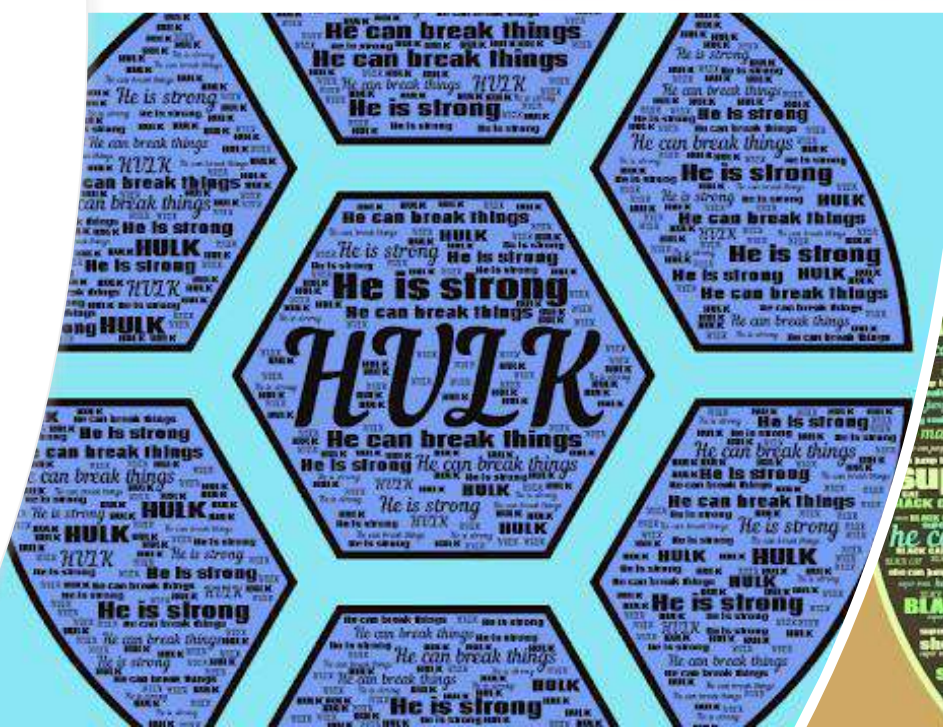
Λεξιλόγιο σχετικό με τη μουσική για το κείμενο του βιβλίου:
 Η Σερενάτα για το Κανταδοχώρι

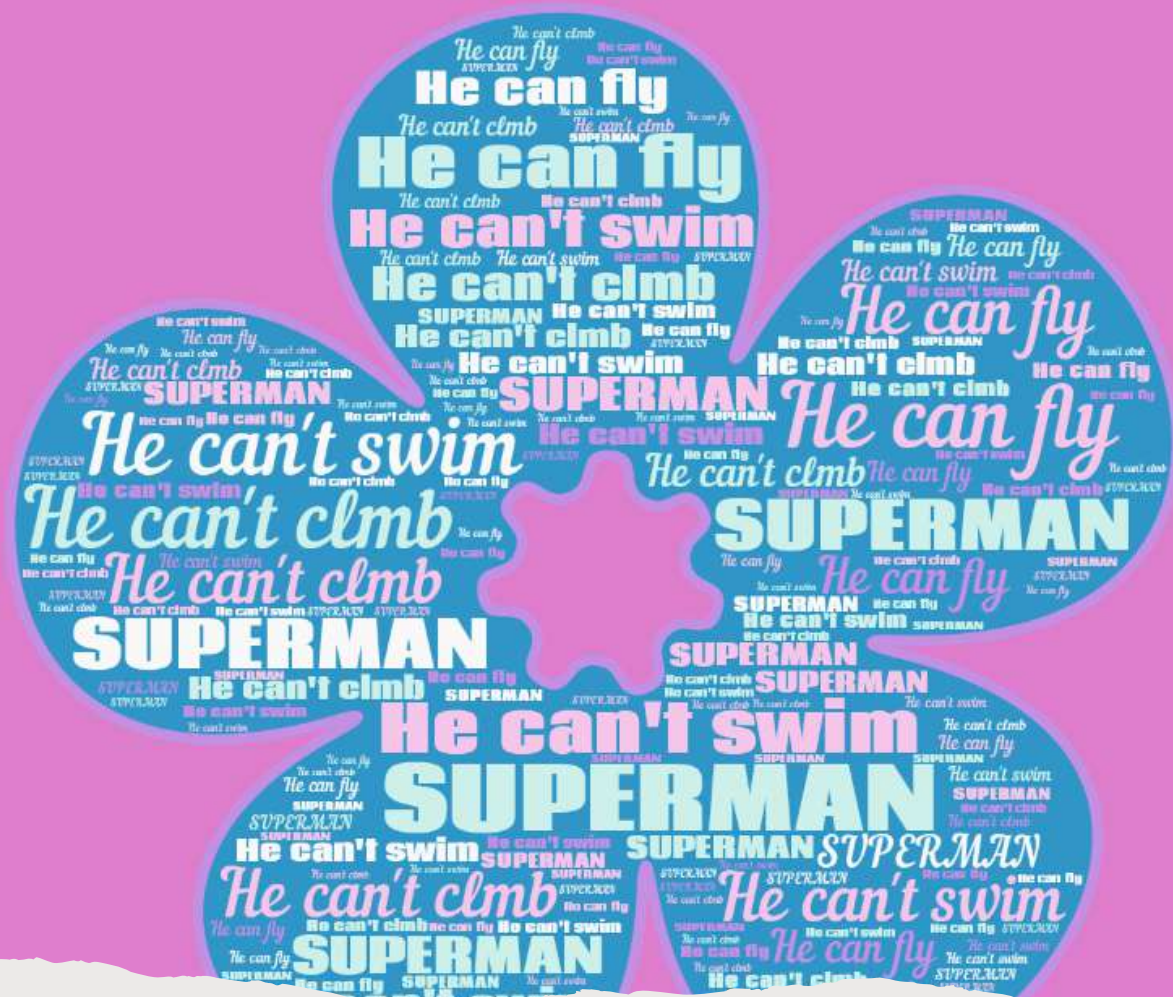


Ευχετήριες κάρτες



Υπερήρωες
στο μάθημα
των Αγγλικών



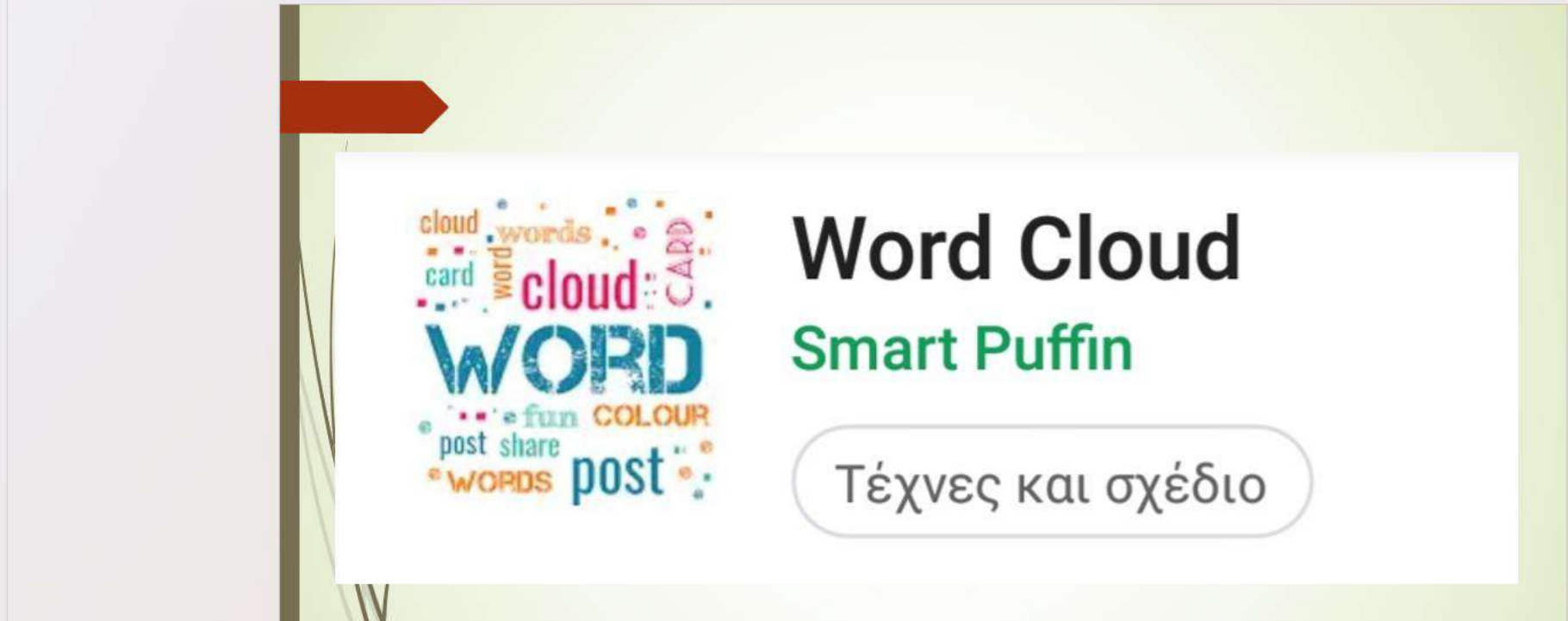


Αγγλικά – I can...



Clipboard Slides Font Paragraph Drawing Editing Voice Sensitivity Designer

- 1 Word Cloud Smart Puffin Τέχνες και σχέδιο
2
3
4



Επιμόρφωση εκπαιδευτικών

- 1
- 2
- 3
- 4

ΚΡΙΤΗΡΙΑ ΕΠΙΛΟΓΗΣ

POPPLET

- ✘ Επέλεξα το Popplet γιατί μπορεί να χρησιμοποιηθεί από εκπαιδευτικούς και παιδιά. Δίνει τη δυνατότητα να οργανώσεις τις σκέψεις σου, να κάνεις ιδεοθύελλες, νοητικούς χάρτες, ιστορικές γραμμές κλπ. Το σημαντικό είναι ότι μπορείς να προσθέσεις εύκολα εικόνες και βιντεάκια απο το youtube.

PHOTOSTORY 3 FOR WINDOWS

- ✘ : Επέλεξα το Photostory 3 for windows γιατί είναι ένα πρόγραμμα που σου επιτρέπει να δημιουργήσεις βίντεο από φωτογραφίες, να βάλεις μουσική αλλά και λόγια. Υπάρχει δωρεάν εκδοχή και όταν το κατεβάσετε θα βρίσκεται στα προγράμματα του υπολογιστή σας για να το χρησιμοποιήσετε όποτε θέλετε. Είναι φιλικό για εκπαιδευτικούς και παιδιά!

Click to add notes

Επιμόρφωση εκπαιδευτικών



Ευχαριστούμε
για τη συνεργασία!